

# Codes secrets des coffres



## Construction du code des coffres :

Chaque équipe a son coffre. Chaque coffre est sécurisé par un code alphanumérique. Il faut toutes les informations suivantes pour construire le code : Prénom, pays, âge de chaque équipe.

Le code du coffre est constitué de l'assemblage par ordre alphabétique de la dernière lettre du prénom, du pays et de l'âge de chaque agent de l'équipe.

	A	B	C	D	E	F	G
	prénom	pays	age	code prénom	code pays	code age	code agent
2	alain	france	23	n	e	23	ne23
3	antony	islande	56	y	e	56	ye56
4	catherine	italie	56	e	e	56	ee56
5	code équipe :			ne23ye56ee56			

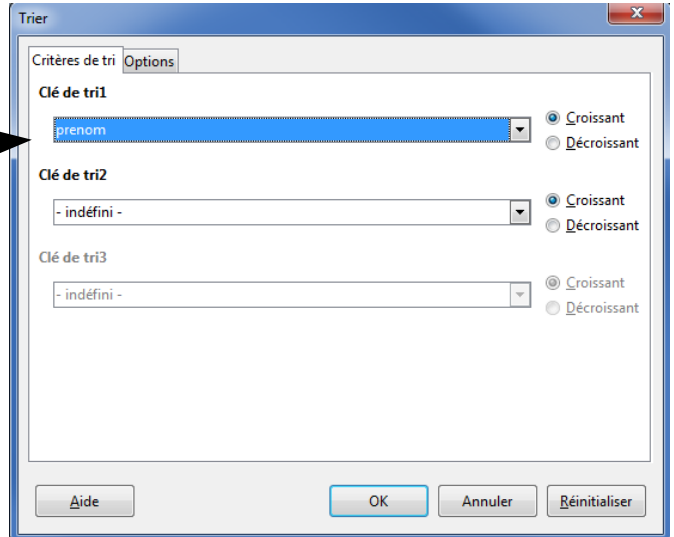
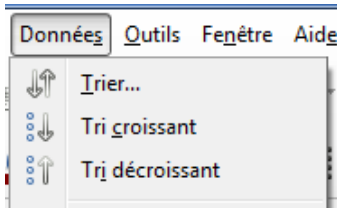
1 Construire le tableau sur LibreOffice

Ce tableau va permettre de créer le code du coffre en assemblant les données.

	A	B	C	D	E	F	G
	prénom	pays	age	code prénom	code pays	code age	code agent
2							
3							
4							
5							
6							
7							
8							
9							
10							
11							
12							
13							
14							
15							
16							
17	code équipe :						

2 Trier les données

Sélectionner les données (A1 à G11) puis trier par ordre croissant sur le prénom



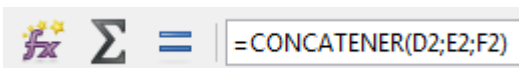
3 Garder la dernière lettre du mot

On utilise une fonction pour récupérer la dernière lettre :



4 Assembler des caractères

On utilise cette fonction pour assembler le contenu de plusieurs cellules :



	A	B	C	D	E	F	G
	prénom	pays	age	code prénom	code pays	code age	code agent
2							
3							
4							
5							
6							
7							
8							
9							
10							
11							
12							
13							
14							
15							
16							
17	code équipe :						